


光触媒作用除菌脱臭装置

# ラジカルバスターV1

RB01-20

## 動作確認 ガイド

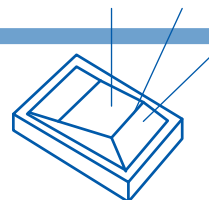
ご利用の前にお読みください。



はじめに、コンセントを差して  
本体天板に設置のスイッチを  
押してください。

1.

スイッチが緑色に点灯。



2.

本体内部の給気ファンが作動する音を確認。



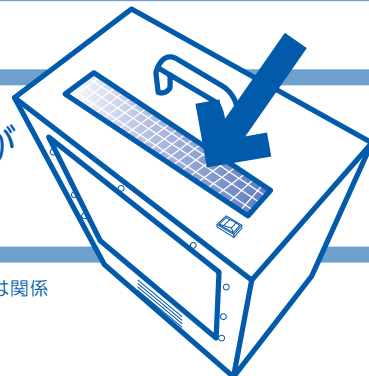
3.

天板排出口から送風されている事を確認。



4.

天板排出口より内部紫外線 LED<sup>\*</sup>ランプが  
紫色に点灯している事を確認。



※内部紫外線 LED ランプの影響により、まれに白い付属品が光って見える場合がありますが、本体の性能には関係  
ございません。

すべて確認できれば、本体は正常に作動しています。